



INFORME DE SERVICIO AL CIUDADANO AGOSTO

CORPORACIÓN DE CULTURA Y TURISMO DE ARMENIA

2022

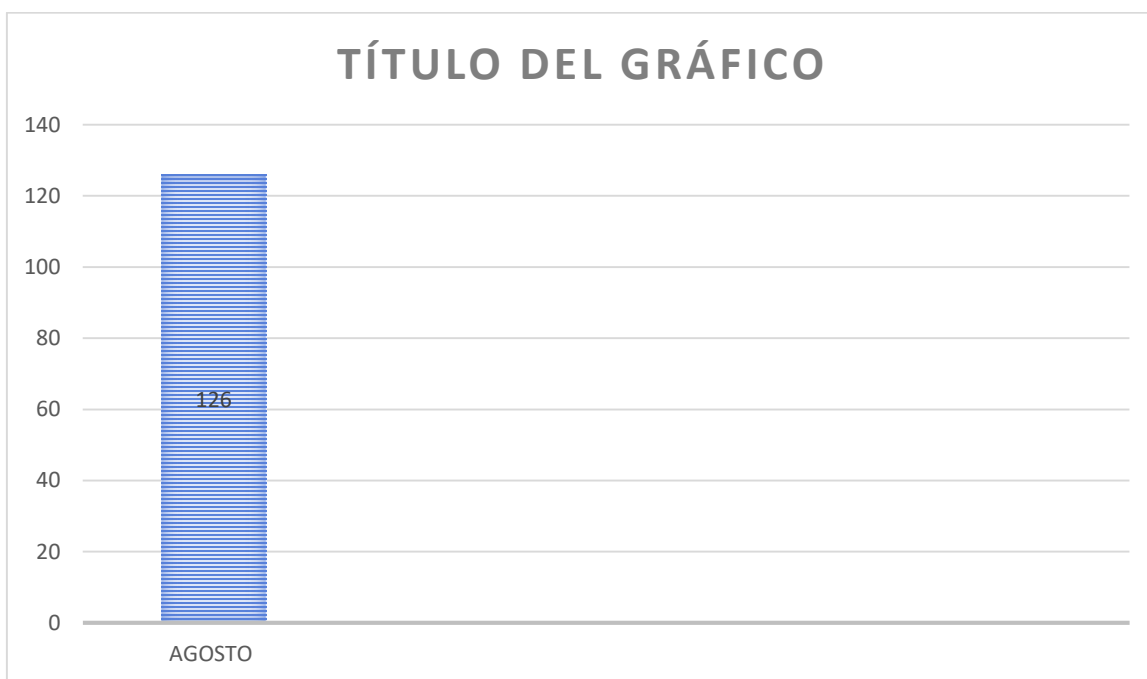
Corporación de Cultura y Turismo de Armenia
Teléfono oficina (6) 731 45 31 / (6) 7 31 45 30 / 318 340 11 89
/ 310 676 57 53
Carrera 19 entre calles 26 y 29
Edificio Republicano de la Antigua Estación del Ferrocarril
Armenia

INFORME DE SERVICIO AL CIUDADANO AGOSTO 2022

Dando cumplimiento a los lineamientos establecidos en el Artículo 76 de la Ley 1474 del 12 de julio de 2011, y con el fin de garantizar los principios de transparencia, eficacia y celeridad de las actuaciones administrativas, se presenta el informe de seguimiento y evaluación al tratamiento de las peticiones que la ciudadanía interpone ante la Entidad, recibidas durante el mes de agosto del año 2022.

1. TOTAL, PETICIONES RECIBIDAS POR LA CORPORACION DE CULTURA Y TURISMO DE ARMENIA

Gráfica 01. Peticiones recibidas durante el año



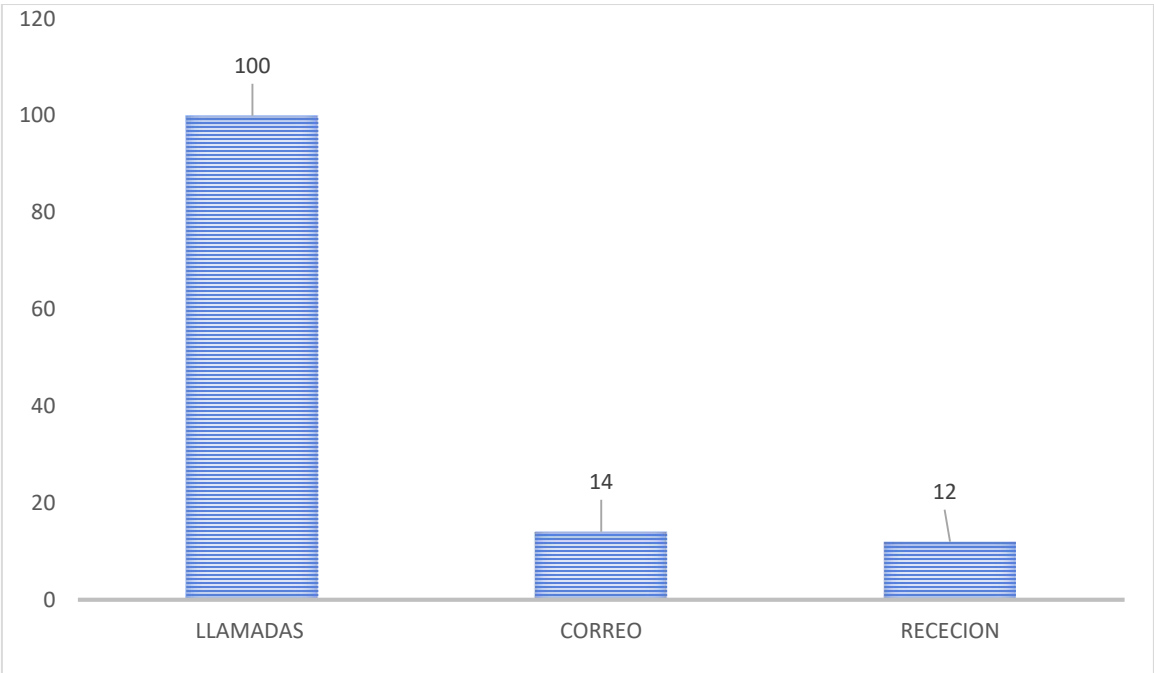
Fuente: FORMATO CONTROL DE CORRESPONDENCIA RECIBIDA - F-DA-PGA-086.

El registro de Solicitudes Ciudadanas ingresadas en el mes de agosto de 2022 corresponde a 100, los cuales quedaron registrados en el FORMATO CONTROL DE CORRESPONDENCIA RECIBIDA - F-DA-PGA-086 y el FORMATO CONTROL DE RECEPCION DE LLAMADAS.

El propósito de este documento de la entidad es generar mecanismos que posibiliten un mayor control sobre todos los registros de los derechos de petición a través de una gestión documental que es transparente y fortalece todas las acciones del Plan Anticorrupción de la Corporación de Cultura y Turismo, lo que conduce a una mayor gestión de la Entidad frente al particular, así como al fortalecimiento de la cultura de respuesta oportuna a la ciudadanía.

2. CANALES DE INTERACCIÓN

Gráfica 02. Correspondencia mes de agosto por canales de interacción



Fuente: FORMATO CONTROL DE CORRESPONDENCIA RECIBIDA - F-DA-PGA-086.

Para el periodo comprendido en el mes de agosto los canales más utilizados por la ciudadanía para realizar alguna solicitud o consulta por el medio de recepción con un 12%, vía telefónica con un 100% y por correo electrónico con un 14%

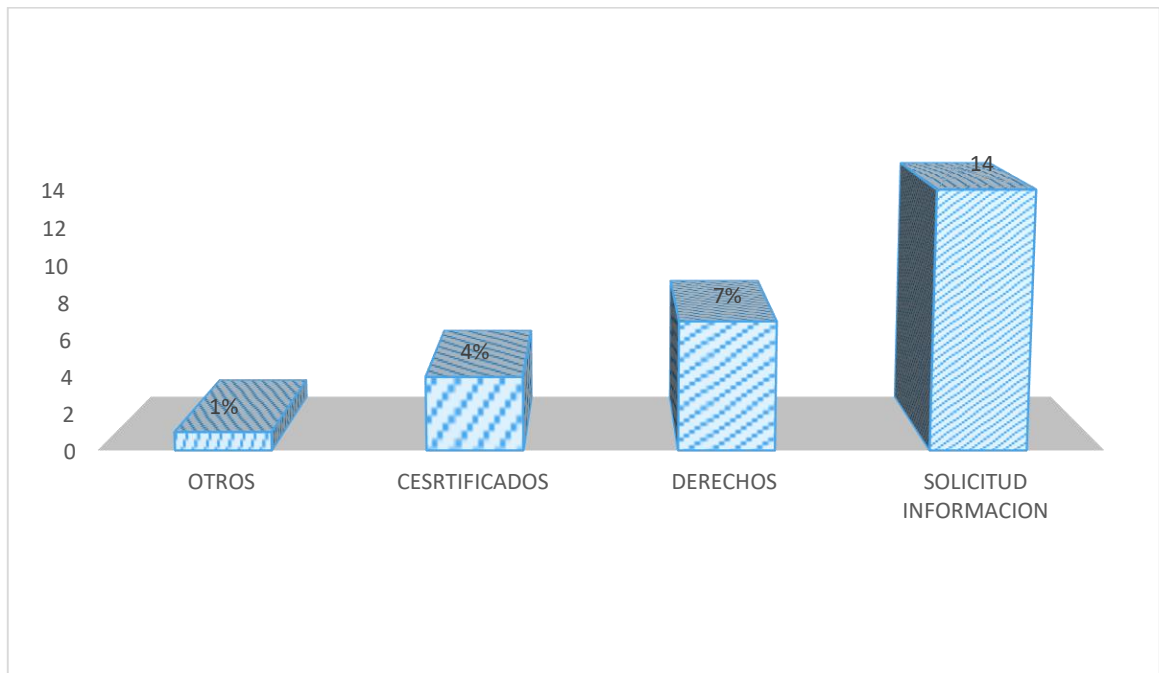
Tabla 01. Correspondencia mes de julio por medios de interacción,

MEDIO DE RECEPCIÓN	Cantidad
Recepción	12
Página Web	0
Correo Electrónico	14
Chat	0
Teléfono	100
Buzón	0
Total	126


Fuente: FORMATO CONTROL DE CORRESPONDENCIA RECIBIDA - F-DA-PGA-086.

3. TIPOLOGÍAS O MODALIDADES

Gráfica 03. Solicitudes mes de agosto por tipología.



Fuente: FORMATO CONTROL DE CORRESPONDENCIA RECIBIDA - F-DA-PGA-086.



Del total de solicitudes ciudadanas, la tipología más utilizada por la ciudadanía es Solicitud de Información con un 114%, Otros con un 1%, Derechos de Petición con un 7%, Certificaciones con un 4%, Quejas, Reclamos y Sugerencias con un 0%

Tabla 02. Correspondencia mes de febrero por tipos de solicitudes.

TIPO DE SOLICITUDES	CANTIDAD
Derecho de Petición	7
Solicitud de Información	14
Queja	0
Reclamo	0
Denuncia	0
Certificación	4
Otros	101
Total	126

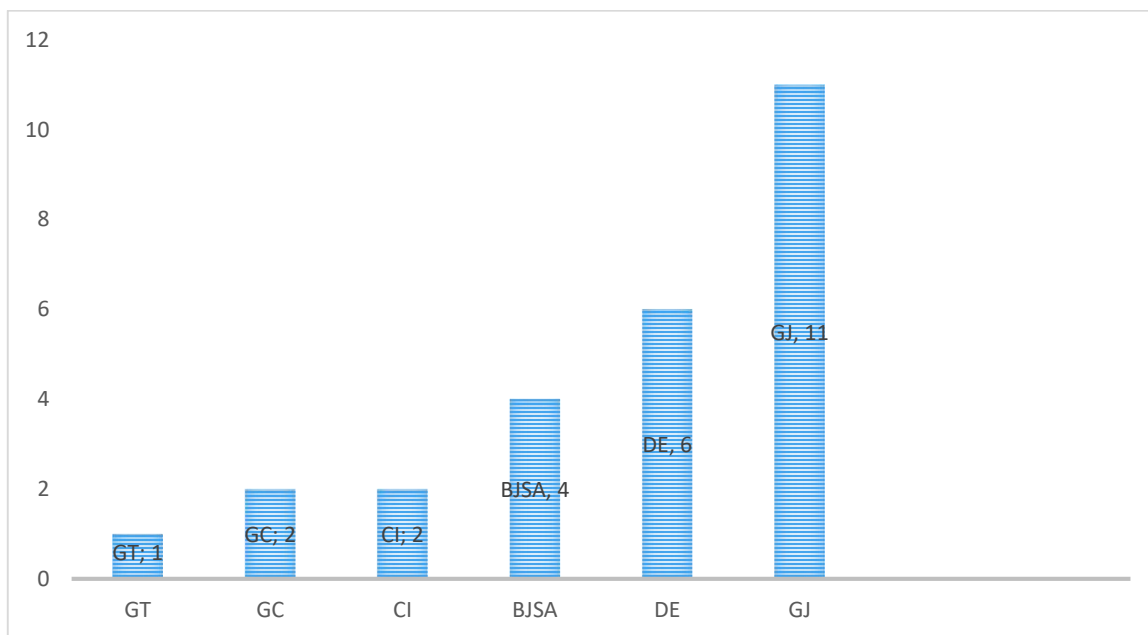
Fuente: FORMATO CONTROL DE CORRESPONDENCIA RECIBIDA - F-DA-PGA-086

4. TOTAL, PETICIONES TRASLADADAS POR NO COMPETENCIA

Durante el periodo del mes de agosto del año 2022, no hubo derechos de petición trasladados por competencia.

5. CANTIDAD DE SOLICITUDES POR PROCESO

Gráfica 04. Solicitudes de agosto por proceso.



Fuente: FORMATO CONTROL DE CORRESPONDENCIA RECIBIDA - F-DA-PGA-0

Los procesos de la Corporación de Cultura y Turismo de Armenia, que recibieron mayor número peticiones durante el periodo antes mencionado son: el proceso de Direccionamiento Estratégico con un 6%, Gestión Administrativa con un 100%, Gestión Jurídica con un 11%, Control interno con un 2%, Gestión cultural con un 2%, Gestión turística con un 1%, Gestión cultural 2% Banda Sinfónica Juvenil Armenia 4% los demás procesos no tuvieron participación.

Tabla 03. Solicitudes de julio por proceso.

PROCESOS	CANTIDAD
Direccionamiento Estratégico	6
Gestión Jurídica	11
Gestión Administrativa	100
Gestión Financiera	0
Control Interno	2
Gestión Turismo	1
Gestión Cultural	2
Banda Sinfónica Juvenil Armenia	4
Total	126

Fuente: FORMATO CONTROL DE CORRESPONDENCIA RECIBIDA - F-DA-PGA-086.

6. TIEMPO PROMEDIO DE RESPUESTA POR TIPOLOGÍA Y DEPENDENCIA (DIAS)

PROCESO	DERECHO DE PETICIÓN	SOLICITUD DE INFORMACIÓN	CERTIFICACIÓN	OTROS	QUEJA	RECLAMO	DENUNCIA	TOTAL	TIEMPO PROMEDIO DE RESPUESTA
Direccionamiento Estratégico	0	8	0	1	0	0	0	9	7 DIAS HABILES
Gestión Turística	0	0	0	0	0	0	0	0	N/A
Gestión Cultural	0	2	0	0	0	0	0	2	N/A
Banda Sinfónica Juvenil	0	1	0	0	0	0	0	1	N/A
Gestión Administrativa	0	100	0	0	0	0	0	100	4 DIAS HABILES
Gestión Financiera	0	0	0	0	0	0	0	0	N/A
Gestión Jurídica	7	1	4	0	0	0	0	12	6 DIAS HABILES
Control Interno	0	2	0	0	0	0	0	2	N/A
TOTAL GENERAL	7	114	4	1	0	0	0	126	

Fuente: FORMATO CONTROL DE CORRESPONDENCIA RECIBIDA - F-DA-PGA-

La información presentada en la anterior tabla demuestra que respecto al tiempo de respuesta estimado por Ley 1755 de 2015 para derecho de petición interés general, queja, reclamo, sugerencia y consultas, la corporación de Cultura y Turismo de Armenia en el periodo del mes de julio; lo anterior se afirma al contrastar la cantidad promedio de días que tardó la entidad en responder frente al tiempo estimado por ley. La misma situación se presenta respecto de los tiempos promedio de respuesta.

Sin embargo, siempre se realiza mayor esfuerzo para responder en términos de tiempos ideales respecto de quejas, reclamos, solicitud de acceso a la información, solicitud de copias, derecho de petición de interés general.

7 CONCLUSIONES

1.El total de peticiones presentadas ante la Corporación de Cultura y Turismo de Armenia, ingresan por medio de los diferentes canales de interacción, articulados automáticamente en el aplicativo de la Gestión Documental de la Entidad. lo que garantiza una mejor trazabilidad y seguimiento a la respuesta de fondo.

8 RECOMENDACIONES

- 1 Los diferentes procesos que recepcionen correos deben direccionarlos al correo electrónico de atención al cliente atencionalclientecor pocultura@gmail.com para darle oportuna respuesta.